

Elektronik kaynaklara uzaktan erişimde, OpenAthens (SSO) kullanılmaktadır.

Abone veri tabanları sekmesinde bulunan erişim bağlantıları, OpenAthens giriş ekranına yönlendirmektedir. Giriş ekranında Academic/Staff ya da Student seçeneklerinden dahil olduğunuz grubu seçerek, kurum mail adresi/mail şifresi kombinasyonunuz ile giriş yapabilirsiniz. Microsoft Authenticator aracılığı ile gelen kodu/SMS'i onaylamanız gerekmektedir.

Giriş işlemi gerçekleştikten sonra, sekiz saat boyunca tekrar giriş yapmadan abone olduğumuz bütün veri tabanlarını kullanabilirsiniz.

The image shows two side-by-side screenshots. The left screenshot is the OpenAthens login page for Üsküdar University. It features the university's logo at the top left. The main heading is "Choose how to sign in". Below this, there are two options: "Academic/Staff" and "Student", each with a right-pointing arrow. Below the options, there are links for "Manage cookie preferences" and "Privacy". At the bottom, it says "Powered by OpenAthens". The right screenshot is the Microsoft Authenticator app interface. It shows the Microsoft logo at the top, followed by the email address "sinan.eker@uskudar.edu.tr". The main heading is "Oturum açma isteğini onayla". Below this, there is a prompt: "Authenticator uygulamanızı açın ve isteği onaylayın. İstendiğinde, numarayı girin." A large box displays the number "62". Below the number, there is a prompt: "Oturum açma isteği almadınız mı? Uygulamanızda içeriği yenilemek için aşağı çekin." At the bottom, there is a link: "Şu anda Microsoft Authenticator uygulamamı kullanamıyorum" and a link: "Daha fazla bilgi".

The image shows a screenshot of the "Journals & Books" page. The top navigation bar includes "Journals & Books", "Help", a user profile icon for "sinan eker", and the "Uskudar University" logo. Below the navigation bar, there is a notification box with the text: "Access to subscribed content via Uskudar University" and a link: "Change organization". On the left side of the page, there is a link: "Advanced search".

Web üzerinden bir veri tabanına erişirken: Kurumunu Bul/Login with Institution alanları aracılığıyla; OpenAthens girişini kullanarak, kurum adına tıklayarak "Üsküdar University" giriş yapabilirsiniz.






Yukarıdaki adımları izleyerek abone kaynaklarımıza erişebilirsiniz.

Kurumunu bul

Okul kütüphaneniz veya şirketiniz yoluyla erişin


Örnekler: Devlet Üniversitesi, name@university.edu

Diğer erişim seçenekleri

				
Google	Kurum Oturum Açma	ProQuest Hesabı	OpenAthens	Clever

Search for your institution

or select your Federation and Institution




[Sign in with your OpenAthens account](#)

Find your institution

Your university, organization or institution name

1 Institution found

-  [Üsküdar University](#)

Choose how to sign in

- Academic/Staff**
Sign in at Üsküdar University
- Student**
Sign in at Üsküdar University